

第43号

工組だより



なまりんちゃん
(全生連イメージキャラクター)

〒960-8035 福島市本町5-8 福島第一生命ビルディング 6F
TEL 024-523-1695
FAX 024-522-3685
E-mail fukusima@zennama.or.jp

福島県生コンクリート工業組合



第33回全国理事長会議開催

全生連・全国理事長会議（斎藤昇一会長）が11月9日（木）に東京都中央区の鉄鋼会館で開催されました。会議の後、事継舎代表の佐藤雅信氏、並びに内閣府地方創生推進事務局参事官の西山茂樹氏を講師とした2つの特別講演が開催されました。



会議の様

2023年度 工業組合・経営者セミナー開催

2023年度工業組合経営者セミナー（担当：総務委員会）が11月13日（月）、ホテル福島グリーンパレスで4年ぶりに開催されました。本年度は世界史ドットコム主宰・河合塾世界史講師でテレビ出演や著書も出版されている神野正史氏による「逆境を乗り越えた偉人に学ぶ、最強の成功哲学」と題した講演が行われました。

約30名が出席しました。



セミナーの様

共同事業委員会開催

2023年度第3回共同事業委員会（石井良夫委員長）が12月4日（月）に開催されました。概要は次の通りです。

<主な議題等>

1. 2024年度現場代行試験員講習実施について
2. 地区本部・共同事業委員会報告



委員会の様

技術委員会・品質管理監査委員会 合同委員会 開催

2023年度第3回技術委員会（磯上秀一委員長）と第3回品質管理監査委員会（佐川保博委員長）の合同委員会が12月11日（月）に開催されました。

概要は次の通りです。

<主な議題等>

1. 地区本部・技術委員会報告
2. 地区本部・品質管理監査委員会報告
3. 2023年度上期現場代行試験実績



委員会の模様

福島県生コンクリート 品質管理監査会議 開催

2023年度第2回福島県品監会議（議長：出村克宣日本大学名誉教授）が12月13日（水）に開催されました。本年度の品質管理監査は、52工場（含：員外2工場）を対象に9月1日から9月29日までの期間で行われました。その結果について審議した結果、監査を受審した全工場が合格判定となりました。この判定を受けて合格工場に対して合格証交付と、全国品監会議に令和6年度(適)マーク使用許可申請をすることになりました。監査合格工場への合格証交付式（併催：

技術講演会）は、4年ぶりに2024年1月29日（月）に開催予定です。



福島県生コンクリート品質管理監査会議の模様

総務委員会開催

2023年度第3回総務委員会（大竹重政委員長）が12月19日（火）に開催されました。概要は次の通りです。

<主な議題等>

1. 全生連の賦課金引き上げについて
2. 第8回現場代行試験員講習会開催について
3. 地区本部・総務委員会報告



委員会の模様



工業組合員・雇用状況調査結果

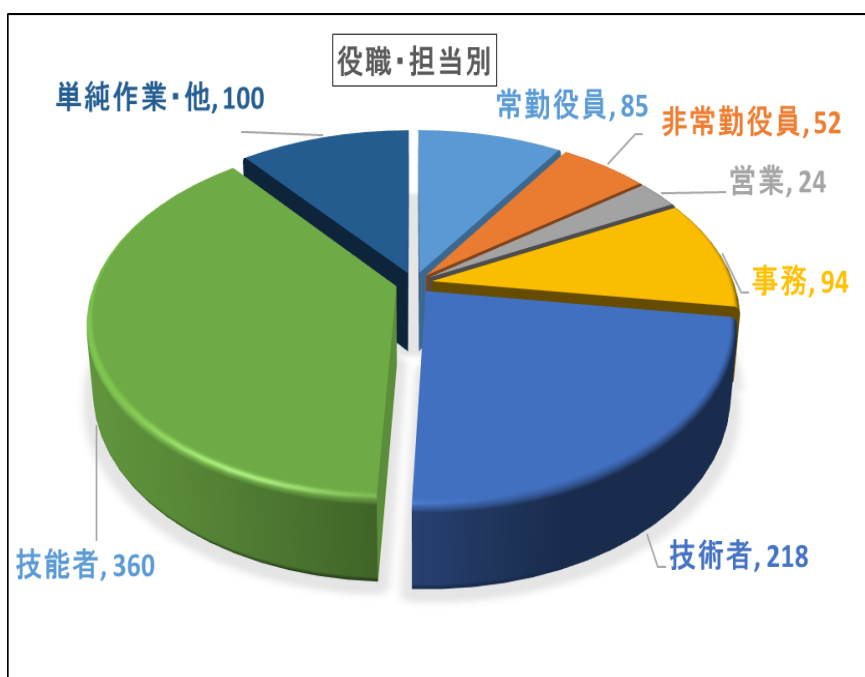
<2023年6月1日現在>

2023年6月1日現在における当工組加入会社40社・50工場（前年比±0）の雇用状況が各社の協力の下にまとまりましたのでお知らせします。

1. 総人数と役職員、担当别人数

工業組合員40社、50工場の役員・従業員の総人数（常用、臨時雇用）は933人（前年比▲24人）。

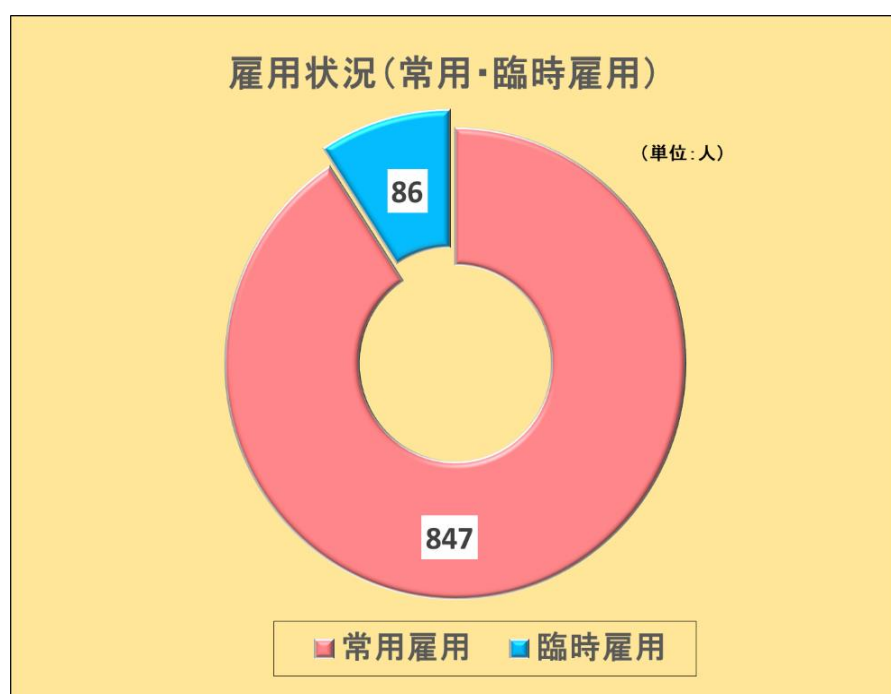
内訳は役員137人（同、▲5人）、従業員796人（同、▲19人）。



2. 常用・臨時雇用者数

総人数933人のうち、常用雇用847人（前年比、▲26人）。

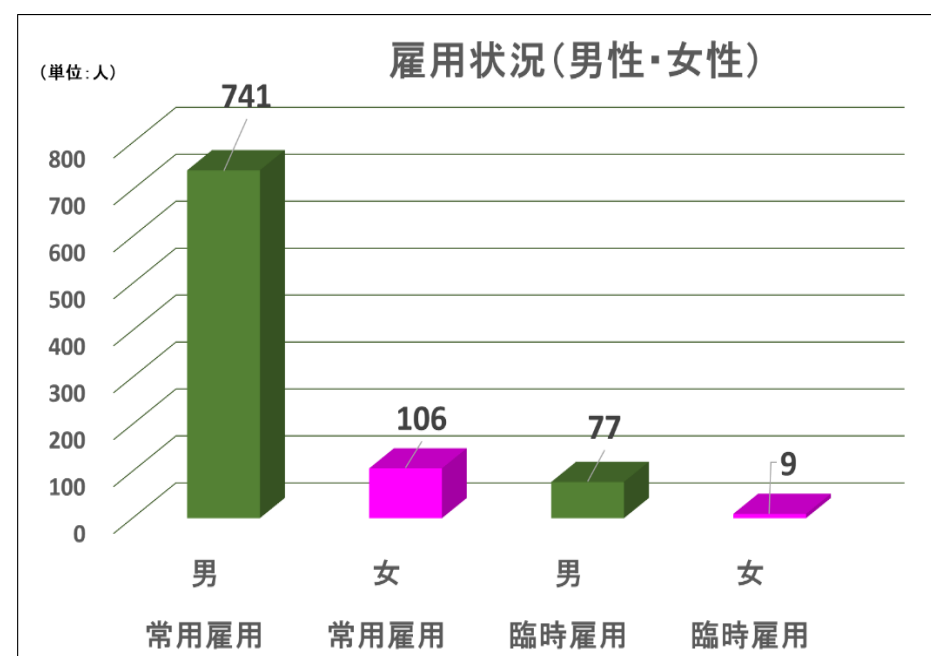
臨時雇用86人（同、+2人）。



3. 男女別の常用・臨時雇用者数

常用雇用847人の男女別は、男性は741人（前年比、▲27人）、女性は106人（同、+1人）。

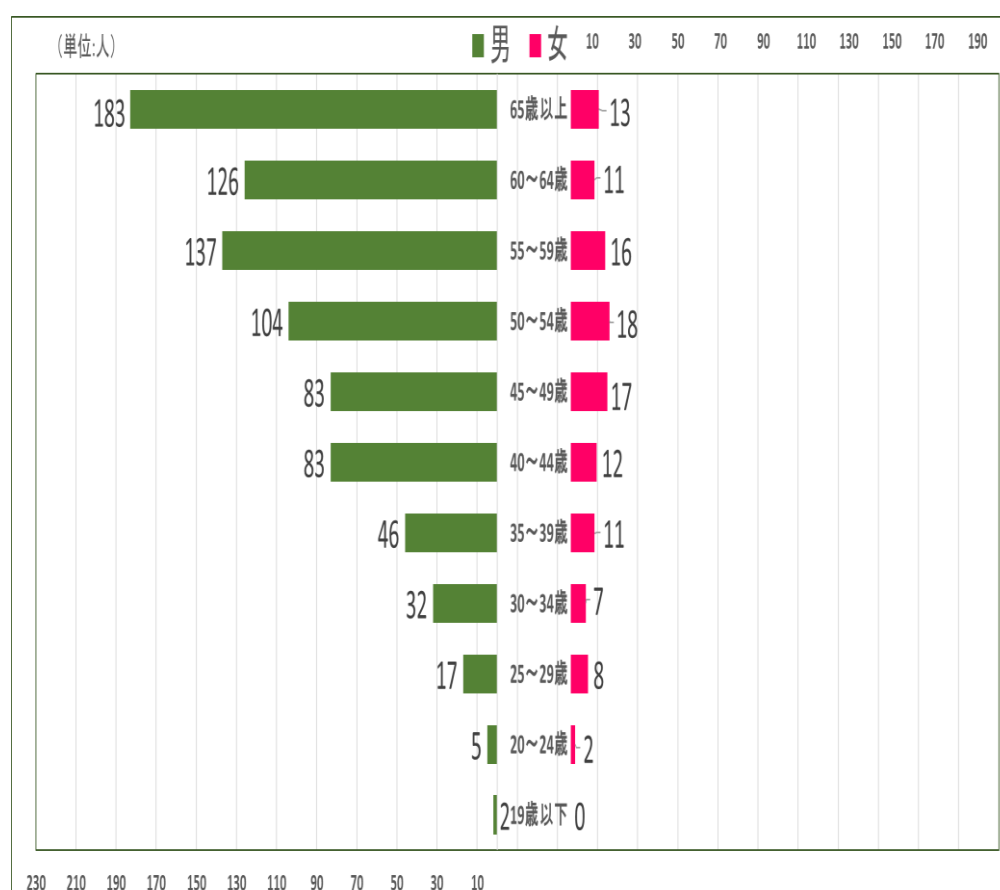
臨時雇用86人の男女別は、男性77人（前年比±0）、女性9人（同、+2人）。



4. 年齢階級別の雇用人数

男性の雇用人数818人のうち上位3区分は65歳以上183人（前年比▲9人）。55歳～59歳137人（同、+11人）、60歳～64歳126人（同、▲9人）。

女性の雇用人数115人のうち上位3区分は50歳～54歳18人（前年比±0）、45歳～49歳17人（同、▲1人）、55歳～59歳16人（同、+1人）。



<主な行事>

<11月>

- 8日（水）地区本部 技術委員会 Web
- 8日（水）工組 コンクリート主任技士資格取得支援研修講座 Web
- 9日（木）全生連 全国理事長会議
- 10日（金）福島県建設産業団体連合会 理事会
- 13日（月）工組 経営者セミナー
- 14日（火）全生連 品質管理監査委員会 Web
- 15日（水）TKC 経営支援セミナー
- 16日（木）地区本部 技術委員会
- 17日（金）地区本部 共同事業委員会
- 21日（火）地区本部 品質管理監査委員会
- 28日（火）地区本部 新技術普及講習会
- 30日（木）地区本部 総務委員会

<12月>

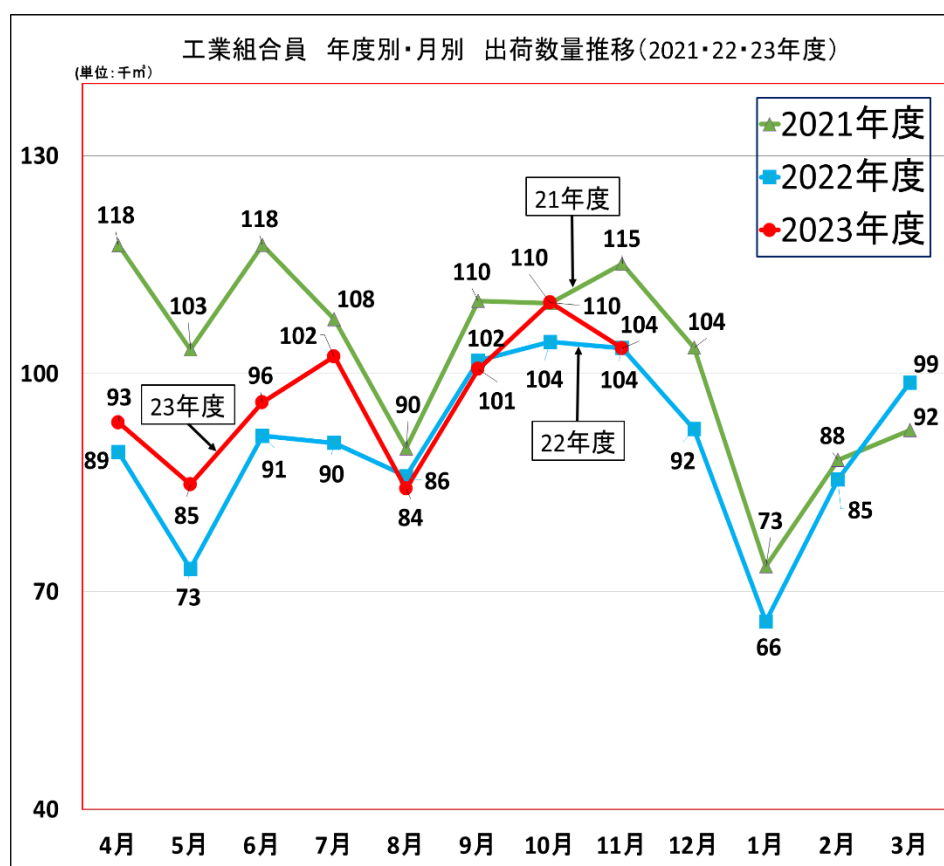
- 1日（金）全生連 理事会・品質管理監査委員長報告
- 4日（月）地区本部 正副本部長会議
- 4日（月）工組 共同事業委員会
- 11日（月）工組 技術委員会・品質管理監査委員会（合同）
- 13日（水）福島県生コンクリート品質管理監査会議
- 19日（火）工組 総務委員会
- 20日（水）全生連/日本規格協会 JIS A 5308 改正説明会

<統計>

福島県工組(6地区)

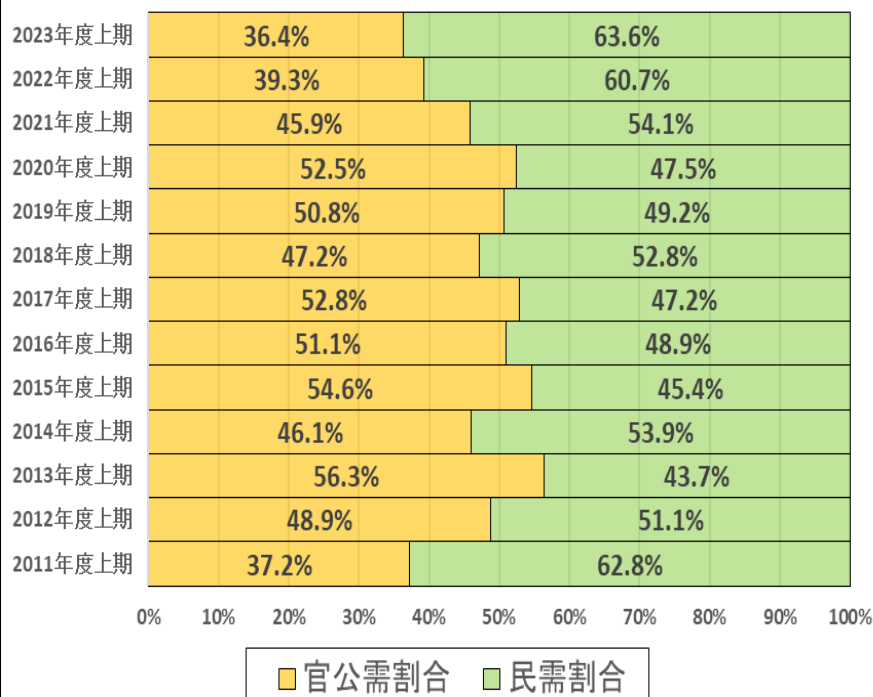
(単位:m³・%)

地区	11月	前年度比	累計 (4~11月)	前年度比
県北	17,141	117.3%	130,553	117.2%
県中	14,658	86.9%	130,178	96.2%
白河	12,641	96.5%	98,124	97.8%
いわき	18,106	92.0%	124,323	93.0%
相双	26,840	114.5%	191,434	134.6%
会津	14,123	89.1%	100,028	85.5%
月計	103,509	100.0%	774,640	104.7%



工業組合員上期出荷数量割合

工業組合員年度上期
(官公需・民需割合)



東北地区本部(工業組合)

(単位:m³・%)

県	11月	前年度比	累計 (4~11月)	前年度比
青森	58,933	97.1%	403,321	99.2%
秋田	47,477	86.7%	362,570	82.9%
岩手	49,115	67.8%	385,914	67.7%
山形	49,700	73.7%	360,307	82.2%
宮城	87,909	92.4%	622,307	87.6%
福島	103,509	100.0%	774,640	104.7%

福島県隣県6県工組出荷数量

(単位:m³・%)

県	11月	前年度比	累計 (4~11月)	前年度比
宮城	87,909	92.4%	622,307	87.6%
山形	49,700	73.7%	360,307	82.2%
新潟	97,276	101.9%	701,301	96.7%
茨城	120,680	76.4%	989,779	82.9%
栃木	83,429	88.4%	621,309	90.0%
群馬	69,215	91.1%	572,159	95.8%