

第55号

工組だより



なまリンちゃん
(全生連イメージキャラクター)

〒960-8035 福島市本町5-8 福島第一生命ビルディング 6F
TEL 024-523-1695
FAX 024-522-3685
E-mail fukusima@zennama.or.jp

福島県生コンクリート工業組合



第35回全国理事長会議並びに全生工組連創立50周年記念式典開催

全国理事長会議並びに、本年9月に創立50周年を迎えた全生工組連の創立50周年記念式典が11月10日（月）、東京都港区にある第一ホテル東京で開催されました。


記念式典に先立ち、全国理事長会議が開催され、事業報告、各委員会の委員長からの委員会報告がありました。

会議の後、記念式典に移り東京科学大学（元東京工業大学）名誉教授長瀧重義氏による「JIS A 5308 レディーミクストコンクリートその成立および改正を考える」の記念講演が行われました。

2025年度工業組合・経営者セミナー開催

2025年度工組経営者セミナー（担当：総務委員会）が11月18日（火）、ホテル福島グリーンパレスで開催されました。

本年度はNHK大河ドラマ「べらぼう 蔦重栄華乃夢噺」の時代考証を務められた歴史作家・時代考証家 山村竜也氏による「江戸のメディア王・蔦屋重三郎の生き方に学ぶ」と題した講演が行われ、組合員20名が出席しました。



セミナーの様様

共同事業委員会開催

2025年度第3回共同事業委員会（倉林勇委員長）が12月4日（木）に開催されま



会議の様様

した。概要は次のとおりです。

＜主な議題等＞

1. 代行試験料見直しについて
2. 地区本部・共同事業委員会報告



委員会の模様

総務委員会開催

2025年度第3回総務委員会（渡部一男副委員長）が12月16日（火）に開催されました。概要は次のとおりです。

＜主な議題等＞

1. 地区本部の賦課金引き上げについて
2. 地区本部・総務委員会報告



委員会の模様

福島県生コンクリート 品質管理監査会議 開催

2025年度第2回福島県品監会議（議長：出村克宣日本大学名誉教授）が12月18日（木）に開催されました。本年度の監査は、50工場（含：員外2工場）を対象に9月に実施し、審議の結果、全受審工場が合格の判定となり、令和8年度監査合格証の交付と、全国品監会議に令和8年度(適)マーク使用許可の申請をすることが承認されました。



福島県品質管理監査会議の模様

技術委員会・品質管理監査 委員会（合同委員会）開催

2025年度第3回技術委員会・品質管理監査委員会（磯上秀一委員長）が12月23日（火）に開催されました。概要は次の通りです。＜主な議題等＞

1. 地区本部・品質管理監査委委員会報告
2. 地区本部・技術委員会報告
3. コンクリート甲子園について



委員会の模様

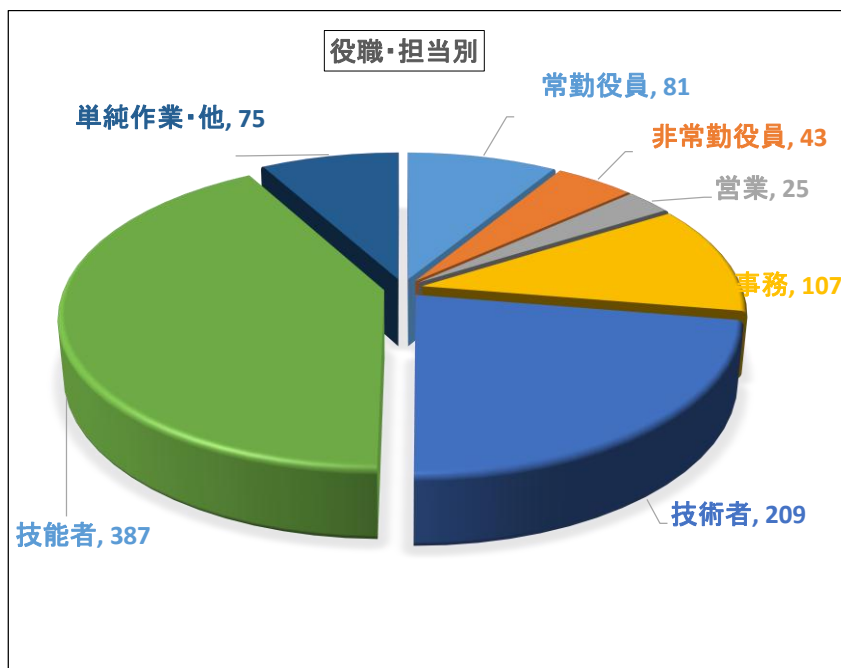
工業組合員・雇用状況調査結果 ＜2025年6月1日現在＞

当工組加入会社38社・48工場（前年比＋1社・1工場）の雇用状況が各社の協力の下にまとまりましたのでお知らせします。

1. 総人数と役職員、担当別人数

工業組合員38社、48工場の役員・従業員の総人数（常用、臨時雇用）は927人（前年比＋47人）。

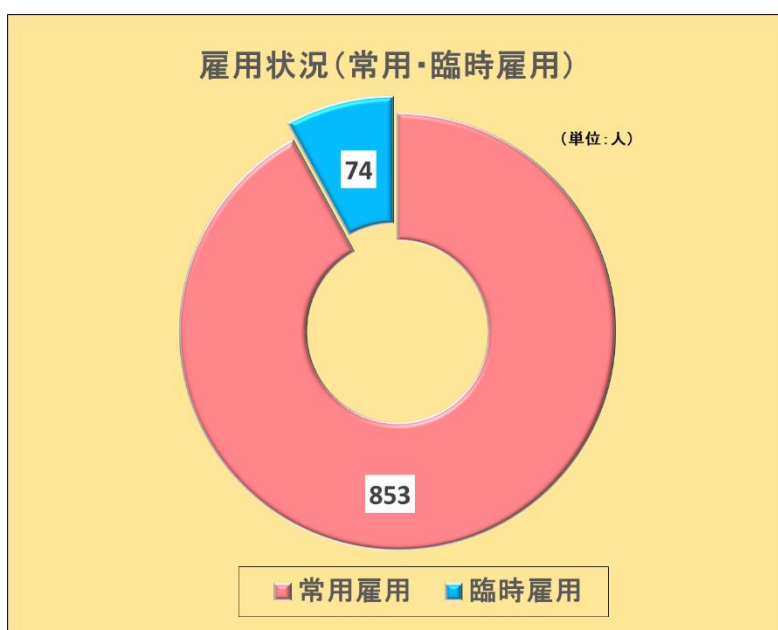
内訳は役員124人（同、▲6人）、従業員803人（同、＋53人）。



2. 常用・臨時雇用者数

総人数927人のうち、常用雇用853人（前年比、＋43人）。

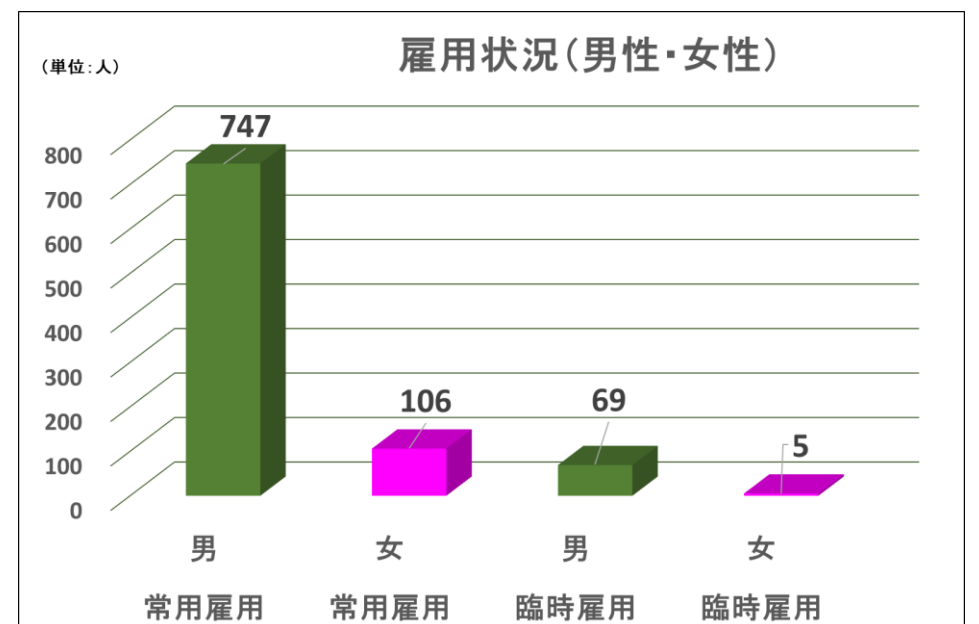
臨時雇用74人（同、＋4人）。



3. 男女別の常用・臨時雇用者数

常用雇用853人の男女別は、男性が747人（前年比、＋39人）、女性が106人（同、＋4人）。

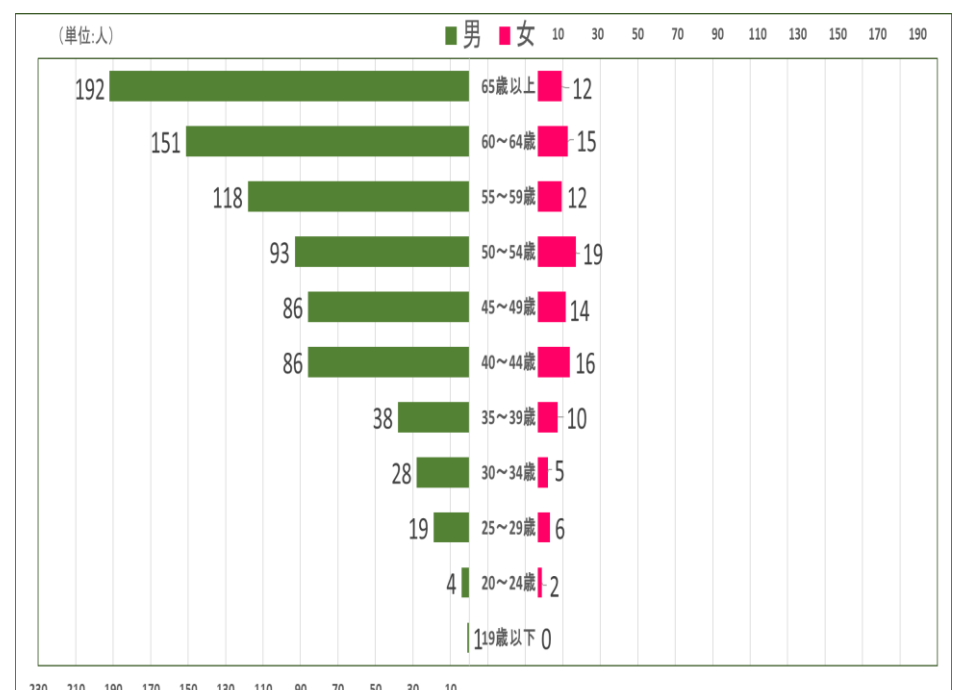
臨時雇用74人の男女別は、男性が69人（前年比＋6人）、女性が5人（同、▲2人）。



4. 年齢階級別からみた雇用人数 （常用＋臨時雇用）

男性の雇用人数816人のうち上位3区分合計は461人（前年比＋43人）。内訳は65歳以上が192人（同、＋21人）、60歳～64歳が151人（同、＋25人）、55歳～59歳が118人（同、▲3人）。

女性の雇用人数111人のうち上位3区分合計は50人（前年比＋3人）。内訳は50歳～54歳が19人（同、＋1人）、40歳～44歳が16人（同、＋3人）、60歳～64歳が15人（同、▲1人）。



＜主な行事＞

＜11月＞

- 4日（火）地区本部 正副本部長会議
- 7日（金）福島県建設産業団体連合会 理事会
- 10日（月）全生連 全国理事長会議・創立50周年記念式典
- 12日（水）中小企業団体全国大会
- 14日（金）地区本部 共同事業委員会
- 17日（月）中小企業団体事務局代表者懇話会
- 18日（火）工組 経営者セミナー
- 20日（木）全生連 技術委員会
- 28日（金）地区本部 品質管理監査委員会

＜12月＞

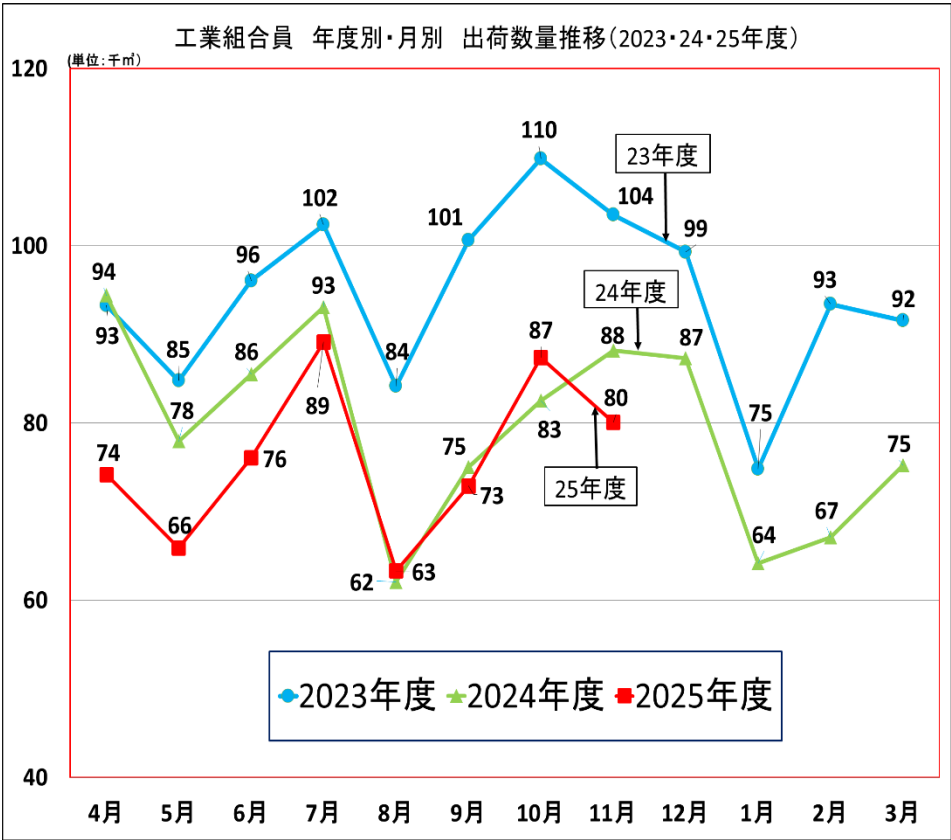
- 2日（火）地区本部 技術委員会
- 4日（木）工組 共同事業委員会
- 4日（木）地区本部 総務委員会
- 10日（水）地区本部 正副本部長会議
- 16日（火）工組 総務委員会
- 17日（水）地区本部 新技術普及講習会
- 18日（木）福島県生コンクリート品質管理監査会議
- 23日（火）工組 技術・品質管理監査委員会（合同）

＜統計＞

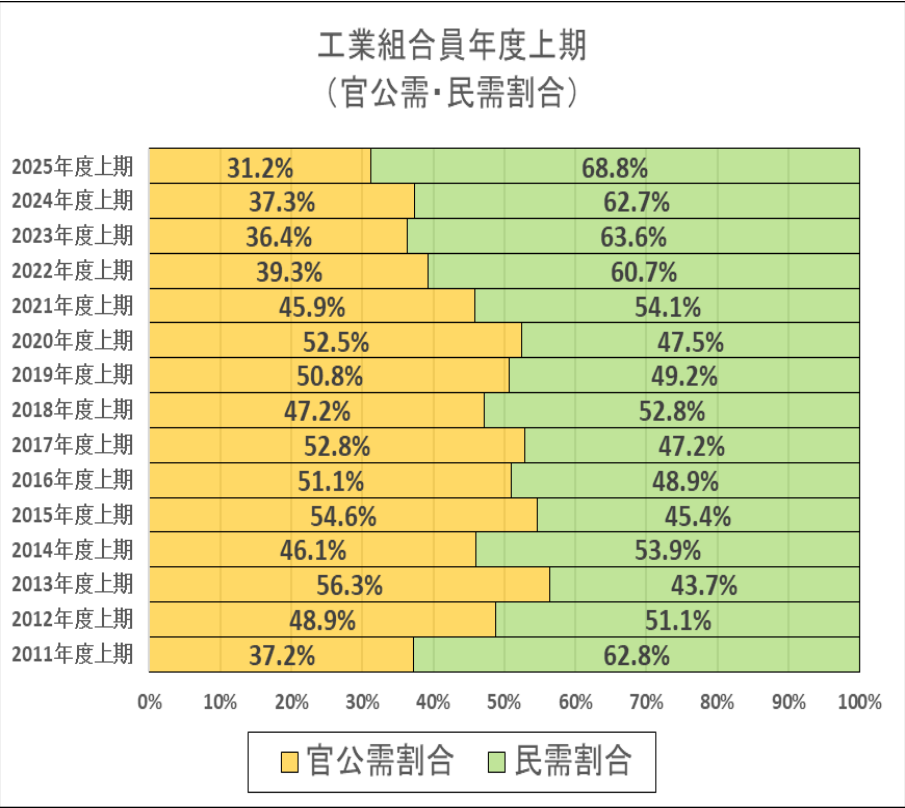
福島県工組(6地区)

(単位: m³・%)

地区	11月	前年度比	累計 (4～11月)	前年度比
県北	17,546	134.0%	123,171	115.7%
県中	15,382	114.5%	122,931	116.1%
白河	11,805	112.1%	79,093	97.0%
いわき	9,963	48.4%	95,273	83.1%
相双	13,643	65.6%	115,085	67.4%
会津	11,765	120.8%	73,487	92.6%
月計	80,104	90.8%	609,040	92.4%



工業組合員上期出荷数量割合



東北地区本部(工業組合)

(単位: m³・%)

県	11月	前年度比	累計 (4～11月)	前年度比
青森	43,263	97.3%	322,093	89.6%
秋田	41,597	88.8%	348,243	99.9%
岩手	39,518	76.0%	335,205	87.2%
山形	47,982	112.8%	345,044	111.7%
宮城	75,838	90.5%	599,679	102.1%
福島	80,104	90.8%	609,040	92.4%

福島県隣県6県工組出荷数量

(単位: m³・%)

県	11月	前年度比	累計 (4～11月)	前年度比
宮城	75,838	90.5%	599,679	102.1%
山形	47,982	112.8%	345,044	111.7%
新潟	77,273	84.2%	607,409	90.9%
茨城	86,411	72.2%	750,411	80.8%
栃木	72,021	85.3%	539,161	84.6%
群馬	78,604	105.7%	550,898	101.3%